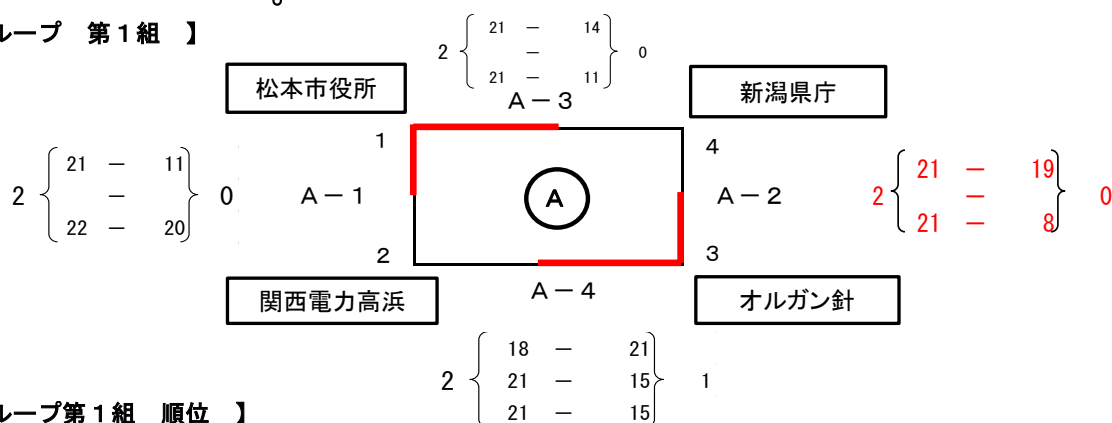


第9回「北信越実業団9人制バレーボール男女選手権大会」

男子 組合せ(1日目)

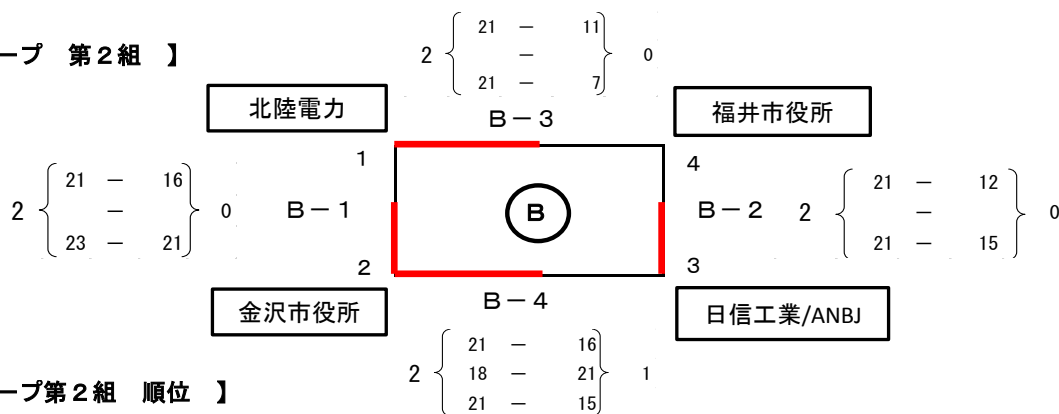
【 グループ 第1組 】



【 グループ第1組 順位 】

No.	チーム名	勝	負	得セット	失セット	セット率	得点	失点	得点率	順位
1	松本市役所	2	0	4	0	-	85	56	1.52	1
2	関西電力高浜	0	2	1	4	0.25	82	103	0.8	3
3	オルガン針	2	0	4	1	4	102	78	1.31	2
4	新潟県庁	0	2	0	4	-	52	84	0.62	4

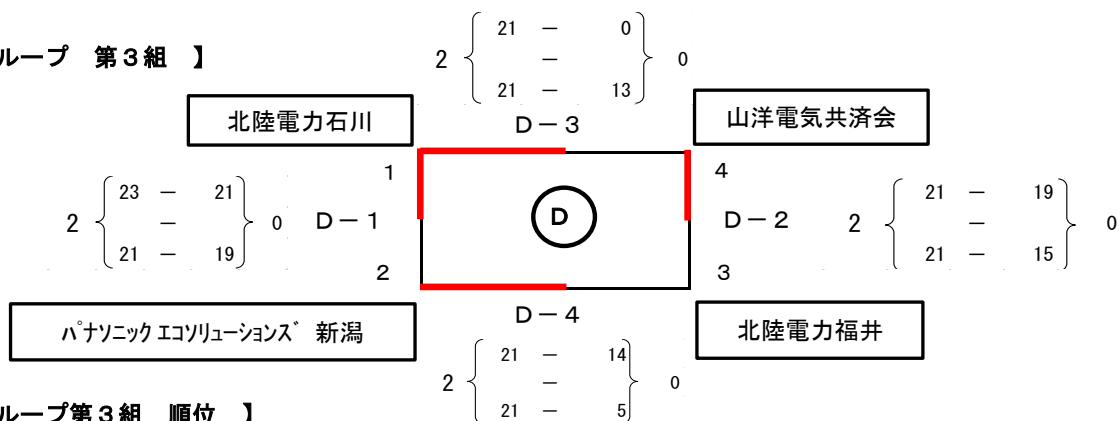
【 グループ 第2組 】



【 グループ第2組 順位 】

No.	チーム名	勝	負	得セット	失セット	セット率	得点	失点	得点率	順位
1	北陸電力	1	1	2	2	1	79	62	1.27	3
2	金沢市役所	2	0	4	1	4	104	89	1.17	1
3	日信工業/ANBJ	1	1	3	2	1.5	94	87	1.08	2
4	福井市役所	0	2	0	4	-	45	84	0.54	4

【 グループ 第3組 】



【 グループ第3組 順位 】

No.	チーム名	勝	負	得セット	失セット	セット率	得点	失点	得点率	順位
1	北陸電力石川	2	0	4	0	-	86	53	1.62	1
2	パナソニック エコソリューションズ 新潟	1	1	2	2	1	82	63	1.3	2
3	北陸電力福井	0	2	0	4	-	53	84	0.63	4
4	山洋電気共済会	1	1	2	2	1	55	76	0.72	3

第9回「北信越実業団9人制バレーボール男女選手権大会」

男子 組合せ(2日目)

【男子決勝リーグ戦 Aコート 優勝、準優勝、第3位 決定戦】

	松本市役所	金沢市役所	北陸電力石川	勝	負	得セット	失セット	セット率	得点	失点	得点率	順位
松本市役所	-	2 $\begin{bmatrix} 21-17 \\ 21-13 \\ - \end{bmatrix}$ 0	2 $\begin{bmatrix} 21-14 \\ 21-12 \\ - \end{bmatrix}$ 0	2	0	4	0	-	84	56	1.50	1
金沢市役所	0 $\begin{bmatrix} 17-21 \\ 13-21 \\ - \end{bmatrix}$ 2	-	1 $\begin{bmatrix} 21-15 \\ 21-23 \\ 19-21 \end{bmatrix}$ 2	0	2	1	4	0.25	91	101	0.90	3
北陸電力石川	0 $\begin{bmatrix} 14-21 \\ 12-21 \\ - \end{bmatrix}$ 2	2 $\begin{bmatrix} 15-21 \\ 23-21 \\ 21-19 \end{bmatrix}$ 1	-	1	1	2	3	0.67	85	103	0.83	2

【男子順位決定リーグ戦 Bコート 第4位～6位 決定戦】

	オルガン針	日信工業/ANBJ	パナソニック エコソリューションズ 新潟	勝	負	得セット	失セット	セット率	得点	失点	得点率	順位
オルガン針	-	2 $\begin{bmatrix} 21-13 \\ 19-21 \\ 21-16 \end{bmatrix}$ 1	0 $\begin{bmatrix} 18-21 \\ 20-22 \\ - \end{bmatrix}$ 2	1	1	2	3	0.67	99	93	1.06	5
日信工業/ANBJ	1 $\begin{bmatrix} 13-21 \\ 21-19 \\ 16-21 \end{bmatrix}$ 2	-	0 $\begin{bmatrix} 16-21 \\ 5-21 \\ - \end{bmatrix}$ 2	0	2	1	4	0.25	71	103	0.69	6
パナソニック エコソリューションズ 新潟	2 $\begin{bmatrix} 21-18 \\ 22-20 \\ - \end{bmatrix}$ 0	2 $\begin{bmatrix} 21-16 \\ 21-5 \\ - \end{bmatrix}$ 0	-	2	0	4	0	-	85	59	1.44	4

【男子順位決定リーグ戦 Dコート 第7位～9位 決定戦】

	関西電力高浜	北陸電力	山洋電気共済会	勝	負	得セット	失セット	セット率	得点	失点	得点率	順位
関西電力高浜	-	1 $\begin{bmatrix} 17-21 \\ 21-14 \\ 16-21 \end{bmatrix}$ 2	2 $\begin{bmatrix} 21-10 \\ 21-12 \\ - \end{bmatrix}$ 0	1	1	3	2	1.50	96	78	1.23	8
北陸電力	2 $\begin{bmatrix} 21-17 \\ 14-21 \\ 21-16 \end{bmatrix}$ 1	-	2 $\begin{bmatrix} 21-9 \\ 21-13 \\ - \end{bmatrix}$ 0	2	0	4	1	4.00	98	76	1.29	7
山洋電気共済会	0 $\begin{bmatrix} 10-21 \\ 12-21 \\ - \end{bmatrix}$ 2	0 $\begin{bmatrix} 9-21 \\ 13-21 \\ - \end{bmatrix}$ 2	-	0	2	0	4	-	44	84	0.52	9

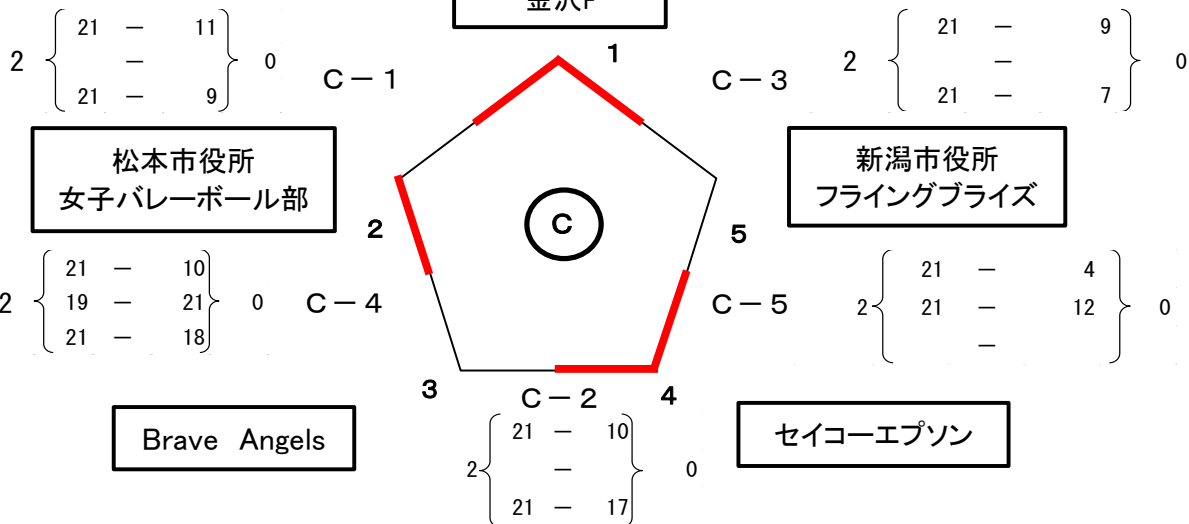
【男子順位決定リーグ戦 Dコート 第10位～12位 決定戦】

	新潟県庁	福井市役所	北陸電力福井	勝	負	得セット	失セット	セット率	得点	失点	得点率	順位
新潟県庁	-	2 $\begin{bmatrix} 21-9 \\ 21-11 \\ - \end{bmatrix}$ 0	2 $\begin{bmatrix} 21-10 \\ 21-9 \\ - \end{bmatrix}$ 0	2	0	4	0	-	84	39	2.15	10
福井市役所	0 $\begin{bmatrix} 9-21 \\ 11-21 \\ - \end{bmatrix}$ 2	-	0 $\begin{bmatrix} 11-21 \\ 21-23 \\ - \end{bmatrix}$ 2	0	2	0	4	-	52	86	0.60	12
北陸電力福井	0 $\begin{bmatrix} 10-21 \\ 9-21 \\ - \end{bmatrix}$ 2	2 $\begin{bmatrix} 21-11 \\ 23-21 \\ - \end{bmatrix}$ 0	-	1	1	2	2	1.00	63	74	0.85	11

第9回「北信越実業団9人制バレーボール男女選手権大会」

女子組合せ(1日目)

【 予選グループ戦 】



【 順位 】

No.	チーム名	勝	負	得セット	失セット	セット率	得点	失点	得点率	順位
1	金沢F	2	0	4	0	-	84	36	2.33	1
2	松本市役所女子バレーボール部	1	1	2	3	0.67	81	91	0.89	3
3	Brave Angels	0	2	1	4	0.25	76	103	0.74	4
4	セイコーエプソン	2	0	4	0	-	84	43	1.95	2
5	新潟市役所フライングブライズ	0	2	0	4	0.38	32	84	0.38	5

女子組合せ(2日目)

【 決勝トーナメント戦 】

